

北京市中小学观鸟赛 鸟类生态摄影作品评比

用户手册（教师）



目 录

一、业务流程

二、功能操作说明

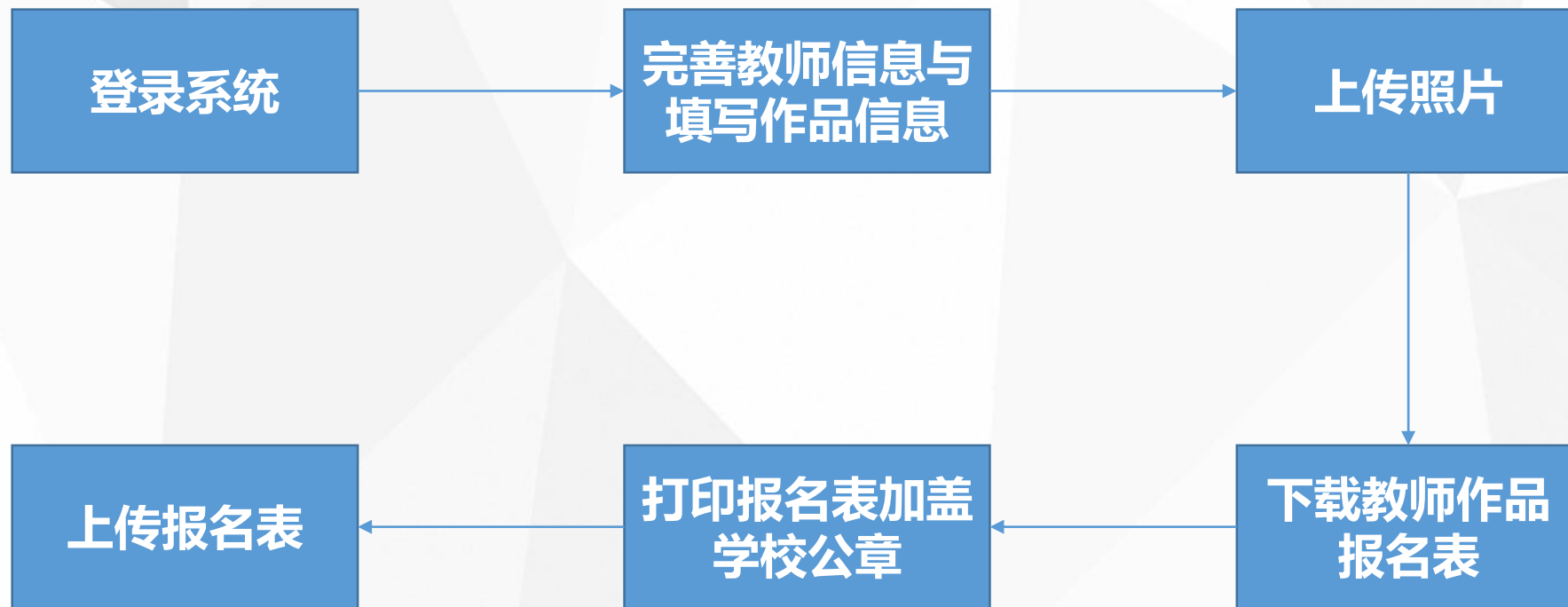
- 2.1 系统登录
- 2.2 完善教师信息
- 2.3 作品信息填写
- 2.4 上传作品照片
- 2.5 确认作品信息
- 2.6 下载和上传报名表



01

业务流程

业务流程



02

功能操作说明

2.1 账号注册

系统登录地址:

<https://dytwy.bjedu.cn/birds2/>

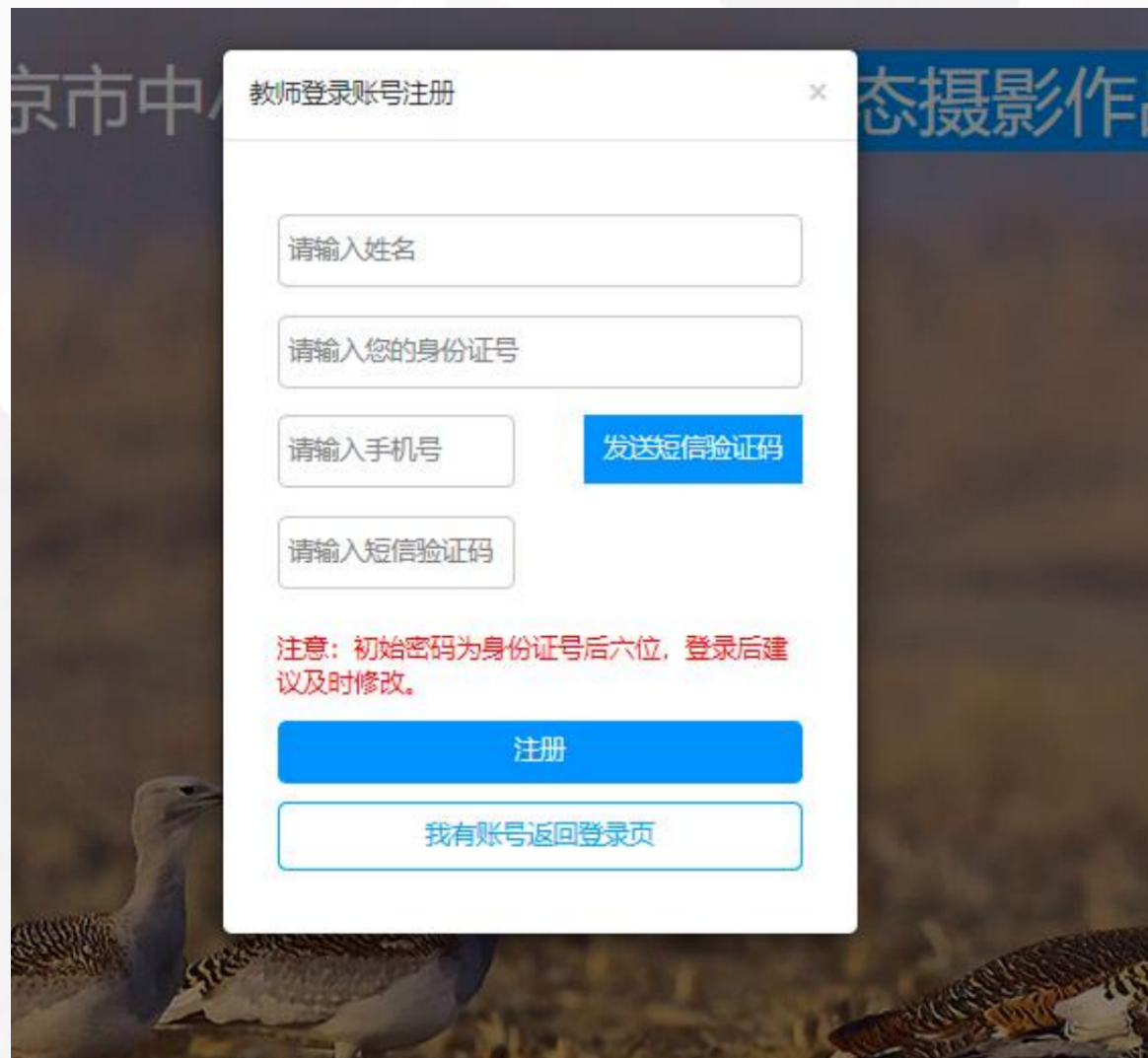
注: 系统支持火狐、搜狗、谷歌、Edge 浏览器

操作如下:

1. 教师登录选择“教师作品提交”选项卡, 点击【账号注册】
2. 输入姓名、身份证号、手机号
3. 点击【发送短信验证码】, 输入验证码
4. 单击【注册】按钮, 完成注册进入系统

注意: 初始密码为身份证号后六位。

账号注册



教师登录账号注册

请输入姓名

请输入您的身份证号

请输入手机号

发送短信验证码

请输入短信验证码

注意: 初始密码为身份证号后六位, 登录后建议及时修改。

注册

我有账号返回登录页

2.1 系统登录


已有账号登录系统

操作如下：

1.教师登录选择“教师作品提交”选项卡，输入证件号、密码、验证码（**初始密码为身份证后六位**）

2.点击【登录】

登录系统



第十三届北京市中小学观鸟赛 鸟类生态摄影作品评比

学生作品提交 教师作品提交 管理员登录

请输入证件号

请输入密码

请输入验证

4709

登录

账号注册

提交作品截止时间详询各区组织单位

系统支持以下浏览器：火狐 搜狗 谷歌 Edge浏览器

Chrome浏览器 搜狗浏览器 Edge浏览器 用户手册下载

版权所有：北京市中小学观鸟赛组委会（客服在线时间：工作日 9:00-12:00、13:00-17:30）

咨询客服

2.2 完善教师信息

操作步骤如下：

- 1.点击左上角菜单栏【完善教师信息】页签
- 2.依次填写教师所属区、学校、性别、年龄、联系电话、学科/职务等信息
- 3.点击【确认提交】按钮提交教师信息

完善教师信息

北京市鸟类生态摄影作品评审系统

完善教师信息 作品上传 下载/上传报名表

当前位置

完善教师信息

所属区：* 请选择

学校：* 请选择

性别：* 请选择

年龄：* 请填写年龄

联系电话：* 联系电话

请填写电话

学科/职务：* 学科/职务

确认提交

2.3 作品信息填写

操作步骤如下：

1. 点击左上角菜单栏【作品上传】页签
2. 依次填写作品名称、作品类型、被摄物种正式中文名、拍摄时间等信息
3. 填写拍摄地点所在区县和详细地址
4. 填写拍摄时使用的设备型号
5. 勾选对作品进行的后期处理
6. 填写对拍摄过程的一些简单描述

作品信息填写

北京市鸟类生态摄影作品评审系统

作品名称:

最多输入50个字符

作品类型:

类型选择

拍摄物种正式中文名

请输入正式中文名

拍摄时间:

请输入拍摄时间

拍摄地点

北京市

—区—

详细地址

设备品牌型号

例：佳能7D2 + 400mm f5.6；索尼黑卡RX10M4；iPhone12 + 施华90单筒

后期处理

☐ 裁剪/旋转

☐ 高度/对比度

☐ 颜色/饱和度

☐ 锐化/去噪

☐ 其它后期处理

拍摄过程简述

拍摄过程简述：（不超过150字）如：天气、生境、拍摄距离、鸟类行为等拍摄情况描述...

声明：本人承诺提交的摄影作品为本人原创，由此可能引发的著作权等相关法律问题由本人自行承担。参赛作品如获奖，根据组委会要求提交电子版原文件并授权组委会将获奖作品用于非商业目的（包括但不限于）活动宣传推广总结等。

上传照片

选择文件

未选择任何文件

只能上传jpg/jpeg格式文件，文件不能超过10MB，照片名称不能加特殊符号&

下一步

取消

2.4 上传作品照片

操作步骤如下：

- 1.点击【选择文件】按钮，选择上传作品文件（注意文件大小不能超过10MB，照片名称不能加特殊符号&）
- 2.点击【下一步】按钮，仔细阅读声明，保持阅读10秒之后可以进入下一步

上传作品照片

北京市鸟类生态摄影作品评审系统

作品名称:

最多输入50个字符

作品类型:

类型选择

拍摄物种正式中文名:

请输入正式中文名

拍摄时间:

请输入拍摄时间

拍摄地点:

北京市

一区

详细地址

设备品牌型号:

例：佳能7D2 + 400mm f5.6；索尼黑卡RX10M4；iPhone12 + 施华90单筒

后期处理:

☐ 裁剪/旋转

☐ 高度/对比度

☐ 颜色/饱和度

☐ 锐化/去噪

☐ 其它后期处理

拍摄过程简述:

就那样

！

声明：本人承诺提交的摄影作品为本人原创，由此可能引发的著作权等相关法律问题由本人自行承担。参赛作品如获奖，根据组委会要求提交电子版原文件并授权组委会将获奖作品用于非商业目的（包括但不限于）活动宣传推广总结等。

上传照片

拖放文件或单击

只能上传jpg/jpeg格式文件，文件不能超过10MB，照片名称不能加特殊符号&

下一步

取消

2.5 确认作品信息

操作步骤如下：

- 1.检查上一步中完善教师信息和填写的作品信息
- 2.如有错误，点击【返回上一级】按钮，重新填写信息
- 3.确认无误后，点击【确认提交】按钮提交报名信息

确认作品信息

北京市鸟类生态摄影作品评审系统

拍摄地点：

设备品牌/型号：

后期处理：☐ 裁剪/旋转 ☐ 亮度/对比度
☒ 颜色/饱和度 ☐ 锐化/去噪
☐ 其他后期处理

拍摄过程简述：

文件名：.jpeg

作品名称：

作品类型：

拍摄物种正式中文名：

[返回上一级](#) [确认提交](#)

2.6 下载和上传报名信息表

操作步骤如下：

- 1.在左上角菜单栏，点击【下载/上传信息表】页签，进入【下载/上传信息表】页面
- 2.点击【下载报名表】按钮，下载文件后进行打印。
- 3.在打印的文件中，作者签字，填写学校意见并加盖学校公章。将签字盖章的信息表原件拍照或扫描为jpg或jpeg格式，注意图片清晰度。
- 4.点击【选择文件】按钮，选择照片，上传至系统。

下载和上传报名信息表

北京市鸟类生态摄影作品评审系统

完善教师信息

作品上传

下载/上传报名表

当前位置 作品上传

当前状态: 未完成

注意: 1.请先确认作品信息已上传，再提交报名表。
2.请将签字盖章后的作品报名表拍照或扫描为jpg或jpeg格式，大小不超过10M，并保证图片清晰度。
3.报名表确认提交后不可修改，确认提交成功后等待区级审核即可。

1 下载报名表

→

2 打印报名表
加盖学校公章

→

3

选择文件

 未选择任何文件

确认提交

谢谢观看

